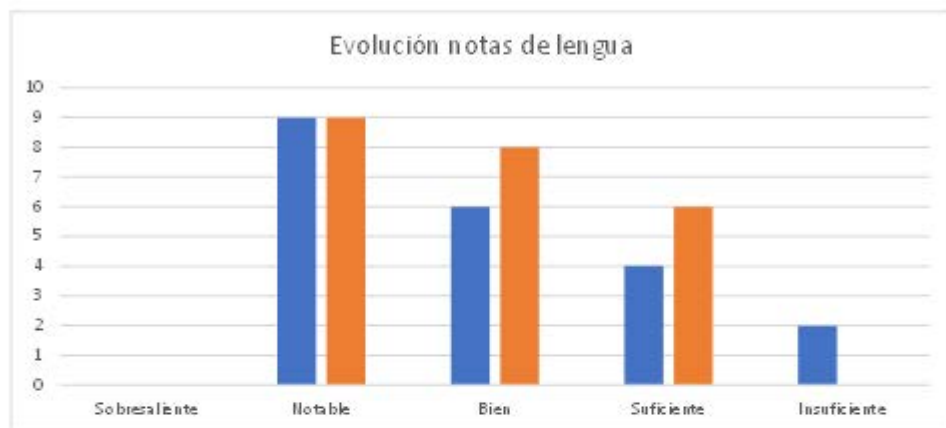


GRÁFICA ERASMUS SEXTO

	2017/2018	2018/2019
Sobresaliente	0	0
Notable	9	9
Bien	6	8
Suficiente	4	6
Insuficiente	2	0

	2017/2018	2018/2019
Sobresaliente		
Notable	42,80%	39,10%
Bien	28,50%	34,70%
Suficiente	19,04%	26,08%
Insuficiente	2,4%	0%



	2017/2018	2018/2019
Sobresaliente	10	11
Notable	8	10
Bien	3	2
Suficiente	0	0
Insuficiente	0	0

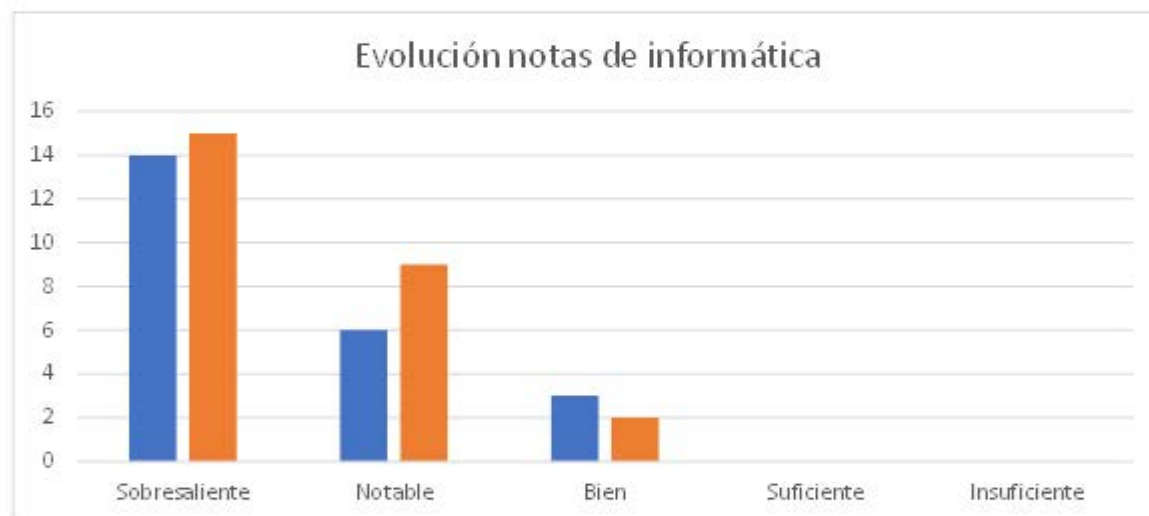
	2017/2018	2018/2019
Sobresaliente	47,60%	47,80%
Notable	38,09%	43,40%
Bien	14,20%	8,69%
Suficiente	0,00%	0,00%
Insuficiente	0%	0%



EVOLUCIÓN DE LAS NOTAS DE INFORMÁTICA (2017/2018-2018/2019)

	2017/2018	2018/2019
Sobresaliente	14	15
Notable	6	9
Bien	3	2
Suficiente	0	0
Insuficiente	0	0

	2017/2018	2018/2019
Sobresaliente	60,86%	65,21%
Notable	26,08%	39,13%
Bien	13,04%	8,69%
Suficiente	0,00%	0,00%
Insuficiente	0%	0%

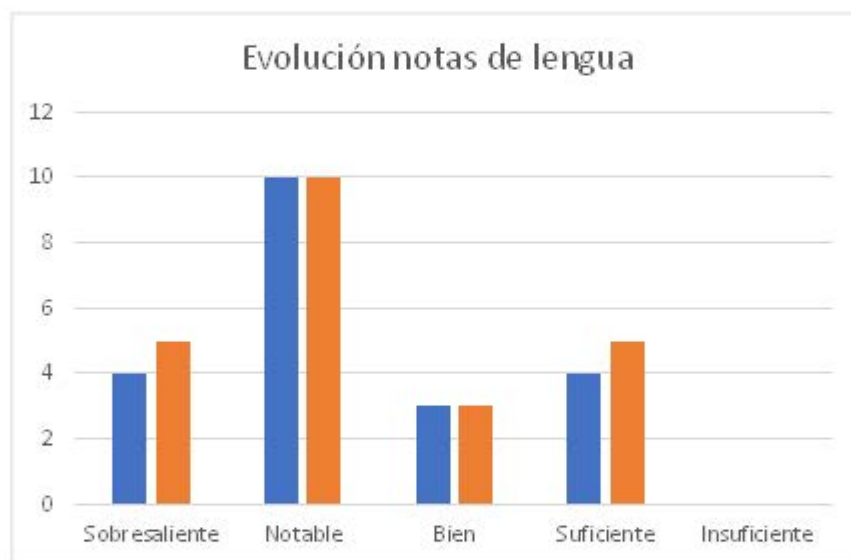


Conclusión: Si se comparan los gráficos de las calificaciones del curso 2017/2018 con 2018/19, se confirma que los alumnos han experimentado una mejoría en los resultados obtenidos. Parte de esa mejoría se debe al uso de nuevas aplicaciones informáticas para realizar los trabajos del proyecto Erasmus.

EVOLUCIÓN NOTAS LENGUA 2017/2018 - 2018/2019

	2017/2018	2018/2019
Sobresaliente	4	5
Notable	10	10
Bien	3	3
Suficiente	4	5
Insuficiente	0	0

	2017/2018	2018/2019
Sobresaliente	21,73%	21,70%
Notable	43,47%	43,47%
Bien	17,39%	13,04%
Suficiente	17,39%	21,70%
Insuficiente	0%	0%



Conclusión: Si se comparan los gráficos de las calificaciones del curso 2017/2018 con las de 2018/19, se confirma que los alumnos han experimentado una mejoría en los resultados obtenidos en el último curso.

La realización de los trabajos del proyecto Erasmus en ambas lenguas ha contribuido a esta mejora.